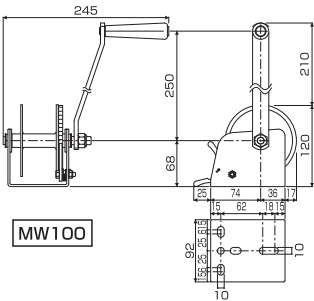

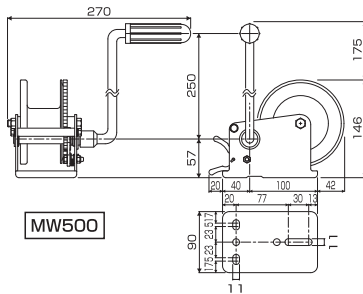


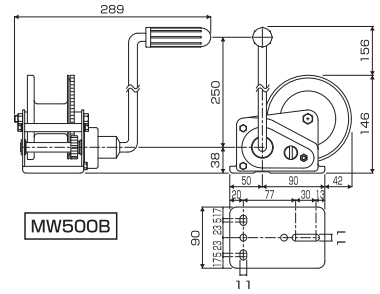
ハンドウィンチ



MW100



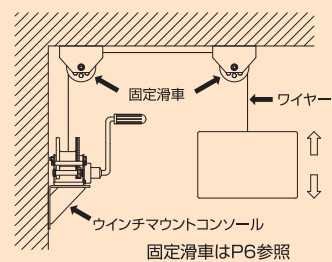
MW500



MW500B

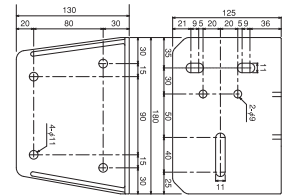

●ご使用例

〈固定滑車 (別売) やウインチマウントコンソール (別売) を利用したハンドウィンチの使用例です〉



■ウインチマウントコンソール MC500

●MWシリーズ全機種対応



| 型 式 | 本体価格(円) |
|-------|---------|
| MC500 | 3,800 |

| 型 式 | 定格荷重 (kg) | ギヤ比 | 手引力 (kg) | 適合ワイヤー 径 (mm) | ワイヤー 巻取容量 | ブレーキ | 自重 (kg) | 本体価格 (円) |
|--------|-----------|----------|----------|---------------|-----------|-----------|---------|----------|
| MW100 | 100 | 1 : 1 | 4.5~18 | 3~5 | 4mm×16m | 爪 (手動) 式 | 1.8 | 7,750 |
| MW500 | 500 | 4.25 : 1 | 13~27 | 4~6 | 5mm×18m | 爪 (手動) 式 | 3.0 | 10,000 |
| MW500B | 500 | 4.25 : 1 | 13~27 | 4~6 | 5mm×18m | オート (解除付) | 3.5 | 15,500 |

ハンドウィンチ用ワイヤー

- ワイヤーの先端をコース入りのループ加工とし、フックやシャックル等に取付可能です。
- ワイヤー長さの別寸法の製作やワイヤーのみ (1巻=200m) のご注文もお受けします。
- KW6は抜け止め付の末端処理をほどこしています。

KW6 末端抜け止め付



| 型 式 | 径 (mm) × 長さ (m) | 素線構成 | 末端処理 | 吊荷重 (kg) | 牽引荷重 (kg) | 自重 (g) | 1箱入数 (本) | 適合機種 | 本体価格 (円/1本) | 本体価格 (円/1m増につき) |
|-----|-----------------|------|-------|----------|-----------|--------|----------|-----------------|-------------|-----------------|
| KW4 | 4×10 | 6×19 | 切りっ放し | 140 | 220 | 600 | 10 | MW100, MW500(B) | 4,400 | 350 |
| KW5 | 5×10 | 6×19 | 切りっ放し | 230 | 340 | 900 | 10 | MW500(B) | 6,400 | 450 |
| KW6 | 6.3×10 | 6×37 | 抜け止め付 | 330 | 500 | 1400 | 10 | MW500(B) | 9,600 | 600 |